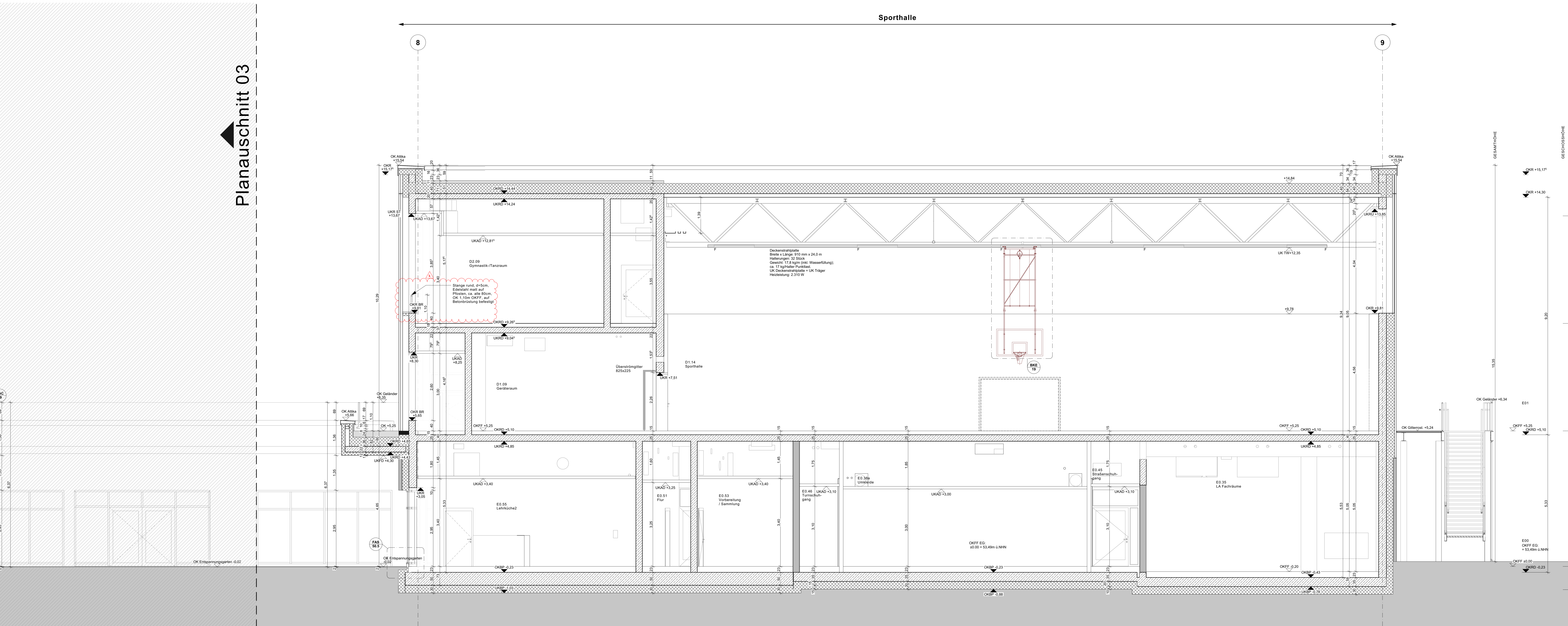











Schnitt AA
Teil 4/4


Sporthalle



Legende				Linien	
	Stahlbeton		Leichtbau F30 (lt)		Grundstücksgrenze
	Mauernwerk		Leichtbau F30 (ht)		Hauszäunung
	Leichtbau Brennweitungsstiel		Dämmung weich		Nebenbahn
	Leichtbau		Dämmung hart		Versteck
					Dübelort Brennweit./Bauteil einer Brandwand
		Fertigscheibe Röhre OK Fertigscheiben OK Röhrenbohrungen OK Fertigscheiben OK Röhrenbohrungen	W30/21 OK OK OK OK	B3 Bodenabdichtung D30 Decken-Bodenabst.verb. W30 Wandabdichtung Vorlasterdecker Ausrückteile z.B. Fertigscheiben R30 Rohlschneidung R30 Röhrenbohrung R30 Röhrenbohrung F30 Fertigscheidung F30 Fertigscheidung F30 Fertigscheidung	AA

Raumstempel	
Raumname	Raumbezeichnung
GE: 0.01	Bücherbezug
DE: 0.01	Deckenbezug
DE-01	DE: Fenstlaibschloß
	DE: Fußboden
	Fläche: Raumnummer
LFH: 3,00m	Linien-Raumlinie
NKF: 18,00 m²	Nebelfläche

	rauchdichte Tür		Tür dichtschließend		Brandwand
	feuerhemmende, rauchdichte und selbstschließende Tür		Schacht für feuerbeständig, dichtschließend		Bauart einer Brandwand
	feuerhemmende, dicht- und selbstschließende Tür		Brandschutzverhänge im Verlauf von Brandabschnitten		feuerbeständig in Bauart einer Brandwand
	feuerbeständige, rauchdichte und selbstschließende Tür				feuerbeständig (b) feuerhemmend (b)
					Fluchtintervervenzmodal s. DE_A_...TUR_40

OKKF	Oberkante Fertigfußboden	BlH	Brüstungshöhe	Türschwellen gelten von OKKF bis UK Rohrsturz Fensterbänke gelten von OK Rohrsturz bis UK Rohrsturz Brüstungshöhen gelten von OKKF bis OK Rohrsturz
OKRF	Oberkante Rohfußboden	OL	Oberlicht	
	Fleisen raumhoch	NA	Nachzugang	
		RA	Rauchablenkungsöffnung	
OKBP	Oberkante Bodenplatte	FL	Feuertürschwelle	

ELT-Anschlüsse Fenster / Verdunkelungsart		Boden- und Deckenqualität	
(U)	Mattisch gestreut	Bodenbeläge	Deckenbeläge
GeStu_A	Mattischer Anteil / Sonnenstrahl auslenkend	OK: Kautschuk	OK: Gipskartendecke Gehrloch
VerSt_A	Mattischer Anteil f. Blendschutz miterleidend	PK: Feste Kante	OK: Gipskartendecke glatt
VerSt_I	Mattischer Anteil f. Verdunklung	PK: Fliese	OK: Gipskartendecke
VorSt		SP: Epoxidharz	LD: Lüftungsgitter
VorSt_S	Vorhangsgitter	St...: Rohboden	
		HB_KK: Holzlaminatboden / Kautschuk	
		St.M: Stablaminate	
		WS: Werkstein	

Hinweise:

Brandschutz: Diese Pläne sind nur im Zusammenhang mit den Brandschutzplänen und mit dem Textteil des Brandschutzzeichnsweges gültig. Die Übereinstimmungen zwischen dem Brandschutzkonzept und der Architektur gilt das Brandschutzkonzept!

Angaben zu Durchdringungen sind informativ dargestellt und lediglich auf architektonische Belange überprüft. Verbleibende Angaben sind aus der Fachplanung zu entnehmen.


Maßgebend für alle statisch relevanten Konstruktionen ist die Tragwerksplanung.

Alle Vorschalscheiben und Installationen müssen mit Brandschutz- bzw. Schallschutzanforderungen sind bis zur UK der Rohdecke zu führen. Diese sind im vorliegenden Plan gesondert beschrieben.

Alle anderen Vorschalscheiben und Installationen, und das sind die bewegende Mauerwerk, können auf Oberkante der Unterkonstruktion der AHD also i.d.R. 190mm über UKF der AHD enden.

*Armierungsbilderschilder aufkleber auf Innenverglasungen

INDEX	ÄNDERUNG	DATUM	BEARBEITER
a	WP1	18.08.2023	js, br, pg
b	WP1 siehe Innenwahlen, Ergänzende Bemerkungen, Treppenhaus aktualisiert	29.09.2023	tw
c	WP1 siehe Innenwahlen, Kandidat, Abbeder entfernt	20.10.2023	js
d	neue Blattschicht, siehe Innenwahlen	25.10.2023	tw
e	siehe Innenwahlen	12.07.2024	tw
f	siehe Innenwahlen, Statusänderung	27.09.2024	tw
g	Statusänderung	07.09.2025	tw
h	siehe Innenwahlen	23.06.2025	tw
i	Anpassung der Maßlinien	08.08.2025	tw
j	siehe Innenwahlen	19.11.2025	tw
k	siehe Innenwahlen	26.11.2025	tw



Kulturschule an der Europastraße
Karl-Schubert-Weg 6 · 42698 Gelsenkirchen
42699 Gelsenkirchen
Stadt Gelsenkirchen
Katholik-Baum-Gesellschaft, Straße 12 · 42698 Gelsenkirchen
Phone: 0201 64461
www.kbsg.de
HASCHER JEHL Design GmbH
Hascher Jehl Design GmbH
Postfach 12 · 42699 Gelsenkirchen
Phone: +49 201 24 79 10 50
Telefax: +49 201 24 79 10 50
E-Mail: info@hascherjehl.de · www.hascherjehl.de
USt-IdNr. DE275345389

KLUSJAL	1903	1450 x 941mm	01.08.2023
Kulturschule an der Europastraße			
ANFORDERUNG	Architekt	1:50	NOCH STELLE B
Am Schiller-Platz 9, 65068 Gelsenkirchen 1. PLANSTADTZEICHNUNG			
Herr Schiller-Platz 9, 65068 Gelsenkirchen Stadt Gelsenkirchen		Neubau Schnitt AA Teil 4/4	
Hofstraßen-Bau, Gebäude-Schnitt 12, 45804 Gelsenkirchen 1. PLANSTADTZEICHNUNG			
HÄSCHER JEHL Design GmbH Kampstraßen 17, 10623 Berlin		KSG_706_5_SN_C_AA_---_04_K_B	
DATE	AC2D, TRED, K3D, JANC, MURRAY	ARCHITECT	KSG_706_5_SN_C_AA_---_04_K_B